



ТЕРРИТОРИАЛЬНЫЙ ОРГАН
ФЕДЕРАЛЬНОЙ СЛУЖБЫ
ГОСУДАРСТВЕННОЙ СТАТИСТИКИ
ПО РЕСПУБЛИКЕ МОРДОВИЯ

ОБОРОТ ОПТОВОЙ ТОРГОВЛИ за январь-апрель 2024 года

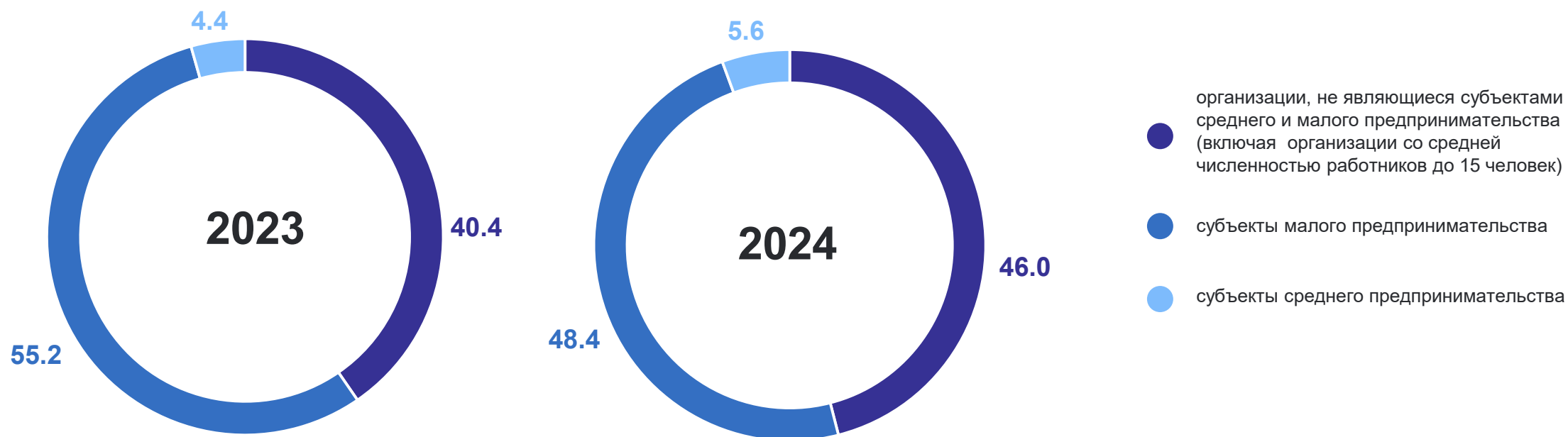
05.06.2024

СОДЕРЖАНИЕ

Структура формирования оборота оптовой торговли по типам хозяйствующих субъектов	3
Структура оборота оптовой торговли по видам деятельности организаций оптовой торговли	4
Динамика оборота оптовой торговли и индексы физического объема	5
Динамика оборота оптовой торговли организаций оптовой торговли и индексы физического объема	6
Индексы физического объема оптовой торговли в Приволжском федеральном округе	7
Запасы отдельных видов продукции и товаров организаций оптовой торговли	8
Изменение показателей деятельности организаций оптовой торговли	9
Факторы, ограничивающие деятельность организаций оптовой торговли	10
Индекс предпринимательской уверенности в оптовой торговле	11
Индекс предпринимательской уверенности в оптовой торговле в Приволжском федеральном округе	12

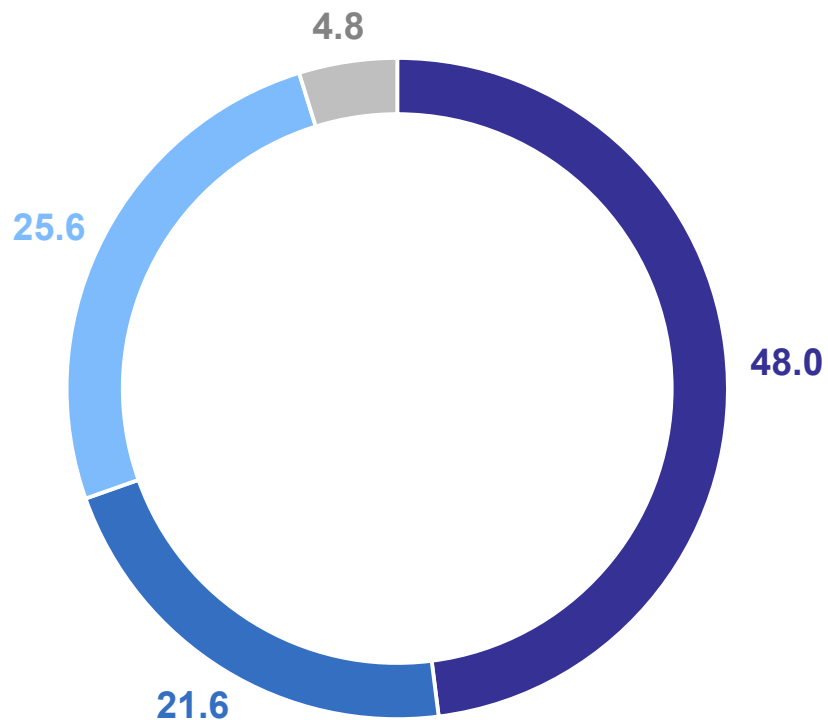
СТРУКТУРА ФОРМИРОВАНИЯ ОБОРОТА ОПТОВОЙ ТОРГОВЛИ ПО ТИПАМ ХОЗЯЙСТВУЮЩИХ СУБЪЕКТОВ

за январь-апрель, в % к итогу



СТРУКТУРА ОБОРОТА ОПТОВОЙ ТОРГОВЛИ ПО ВИДАМ ДЕЯТЕЛЬНОСТИ ОРГАНИЗАЦИЙ ОПТОВОЙ ТОРГОВЛИ (БЕЗ СУБЪЕКТОВ МАЛОГО ПРЕДПРИНИМАТЕЛЬСТВА)

за январь-апрель 2024 года, в % к итогу



- Торговля оптовая специализированная прочая
- Торговля оптовая пищевыми продуктами, напитками и табачными изделиями
- Торговля оптовая прочими машинами, оборудованием и принадлежностями
- Другие
торговля оптовая неспециализированная, непродовольственными потребительскими товарами, за вознаграждение или на договорной основе

ДИНАМИКА ОБОРОТА ОПТОВОЙ ТОРГОВЛИ И ИНДЕКСЫ ФИЗИЧЕСКОГО ОБЪЕМА (ИФО)

МОРДОВИЯСТАТ

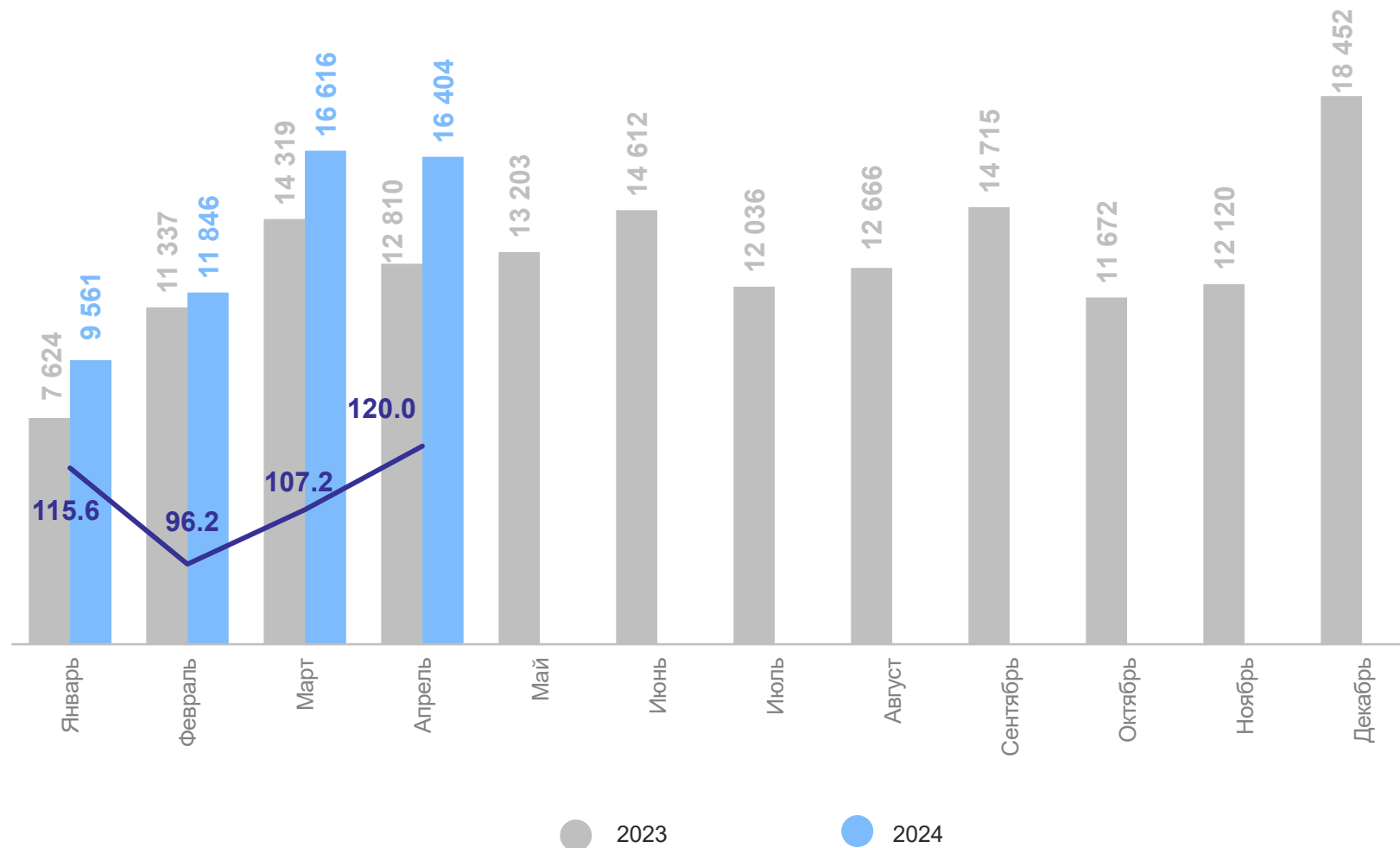
в % соответствующему периоду предыдущего года

январь-апрель
2024 года
54 427,0

млн рублей

109,4%

ИФО
к январю-апрелю 2023 года



ДИНАМИКА ОБОРОТА ОПТОВОЙ ТОРГОВЛИ ОРГАНИЗАЦИЙ ОПТОВОЙ ТОРГОВЛИ И ИНДЕКСЫ ФИЗИЧЕСКОГО ОБЪЕМА (ИФО)

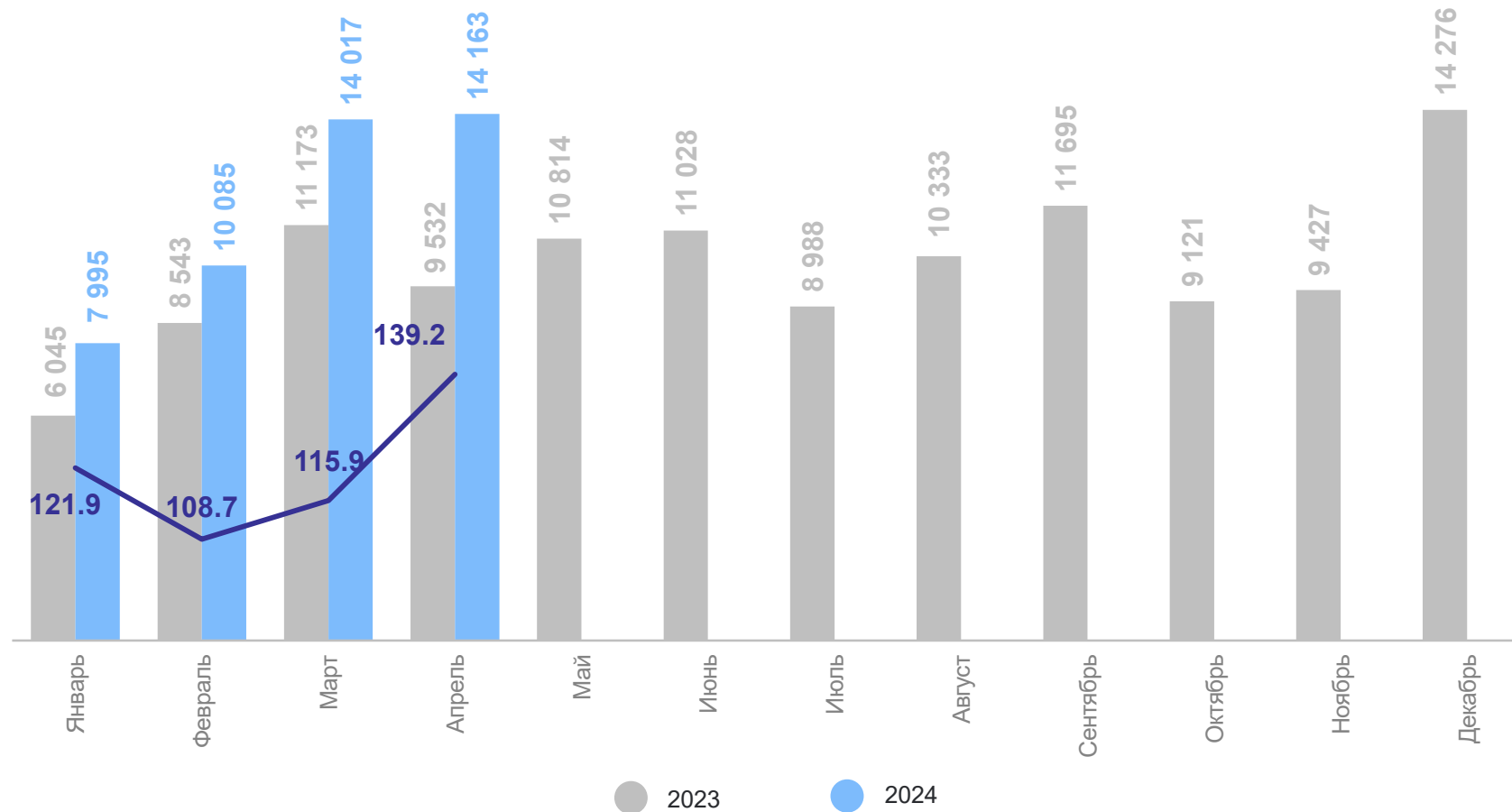
МОРДОВИЯСТАТ

в % соответствующему периоду предыдущего года

январь-апрель
2024 года

46 259,7
млн рублей

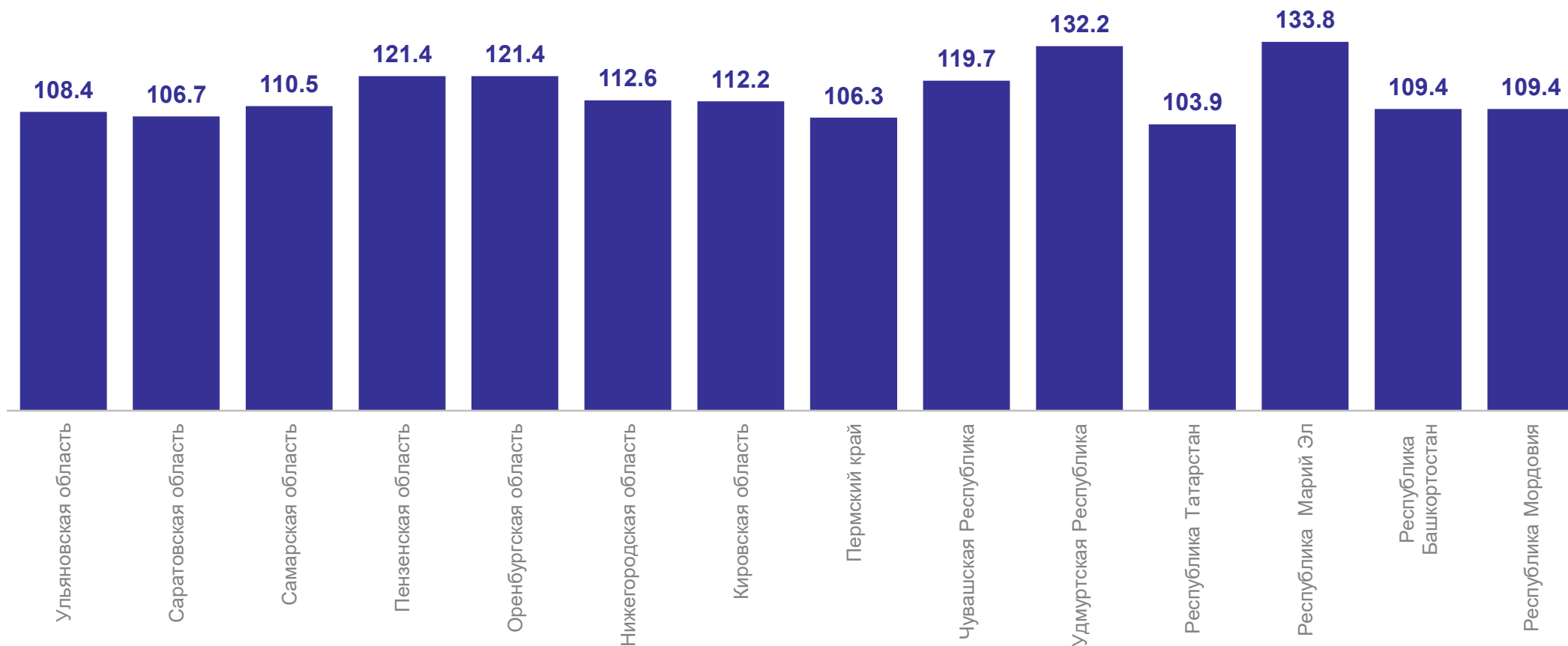
121,5%
ИФО
к январю-апрелю 2023 года



ИНДЕКСЫ ФИЗИЧЕСКОГО ОБЪЕМА ОПТОВОЙ ТОРГОВЛИ В ПРИВОЛЖСКОМ ФЕДЕРАЛЬНОМ ОКРУГЕ В СОПОСТАВИМЫХ ЦЕНАХ

МОРДОВИЯСТАТ

за январь-апрель 2024 года в % соответствующему периоду предыдущего года



ЗАПАСЫ ОТДЕЛЬНЫХ ВИДОВ ПРОДУКЦИИ И ТОВАРОВ ОРГАНИЗАЦИЙ ОПТОВОЙ ТОРГОВЛИ (БЕЗ СУБЪЕКТОВ МАЛОГО ПРЕДПРИНИМАТЕЛЬСТВА)

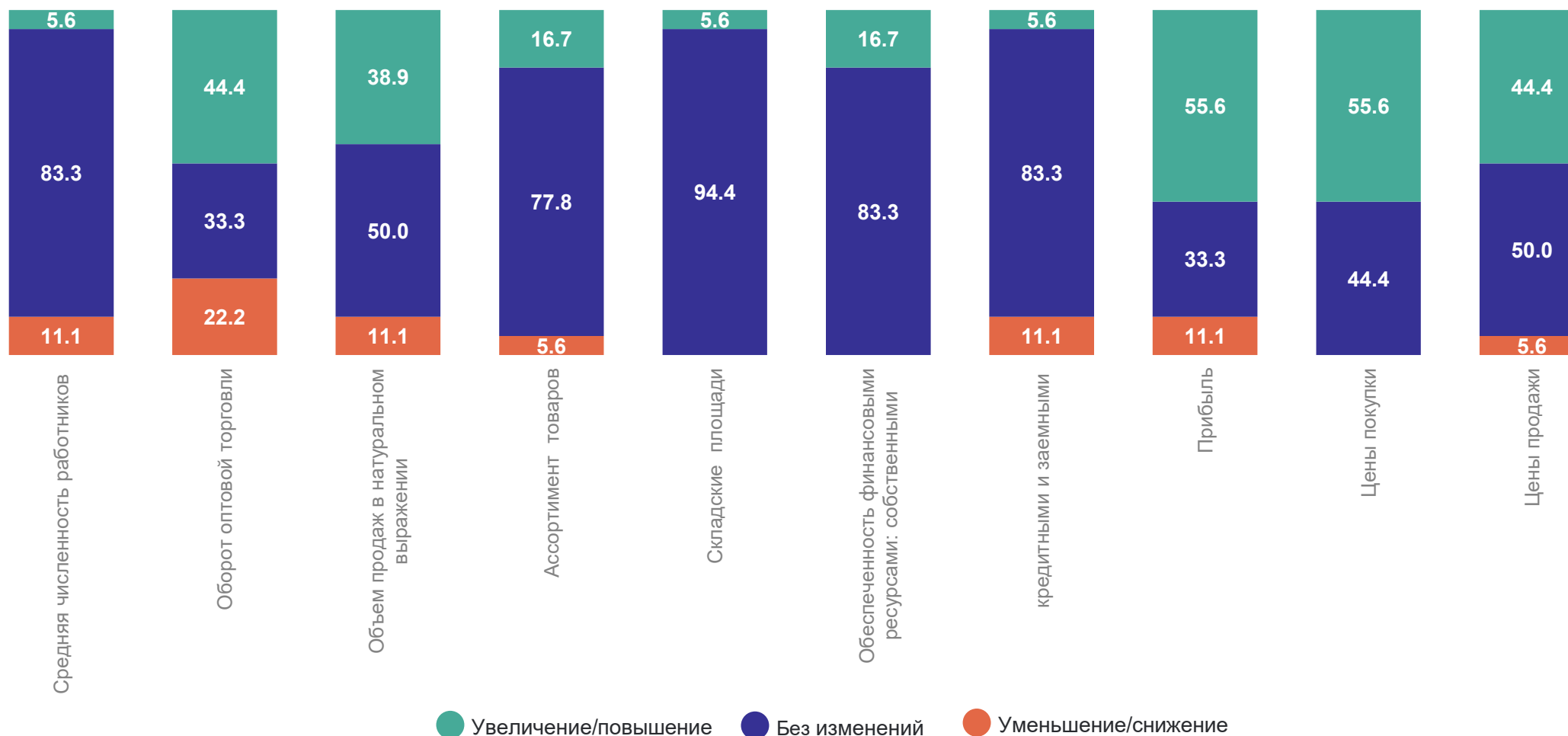
МОРДОВИЯСТАТ

	Запасы на конец апреля, в % к запасам на конец	
	марта 2024 года	апреля 2023 года
Продукция производственно-технического назначения		
Удобрения минеральные или химические, т	87,5	70,0
Потребительские товары		
Мясо и мясо птицы, кроме субпродуктов, т	100,0	в 3,2 р.
Изделия колбасные, т	87,1	85,9
Консервы мясные, тыс.усл.банок	138,2	45,8
Молоко, кроме сырого, т	136,8	в 4,5 р.
Сыры, т	113,6	7,2
Маргарин, т	45,5	47,8
Масла растительные, т	-	-
Кондитерские изделия, т	в 2,0 р.	100,0
Хлеб и хлебобулочные изделия, т	в 2,0 р.	в 2,0 р.
Сигары, сигары с обрезанными концами (черуты), сигареты, папиросы млн. шт.	126,5	в 2,8 р.
Рыба и продукты рыбные переработанные (без рыбных консервов), т	79,8	104,8
Продукция соковая из фруктов и овощей, тыс.усл.банок	100,0	100,0

ИЗМЕНЕНИЕ ПОКАЗАТЕЛЕЙ ДЕЯТЕЛЬНОСТИ ОРГАНИЗАЦИЙ ОПТОВОЙ ТОРГОВЛИ

в 1 квартале 2024 г. по сравнению с предыдущим кварталом
в % общего числа обследованных организаций

МОРДОВИЯСТАТ



ФАКТОРЫ, ОГРАНИЧИВАЮЩИЕ ДЕЯТЕЛЬНОСТЬ ОРГАНИЗАЦИЙ ОПТОВОЙ ТОРГОВЛИ

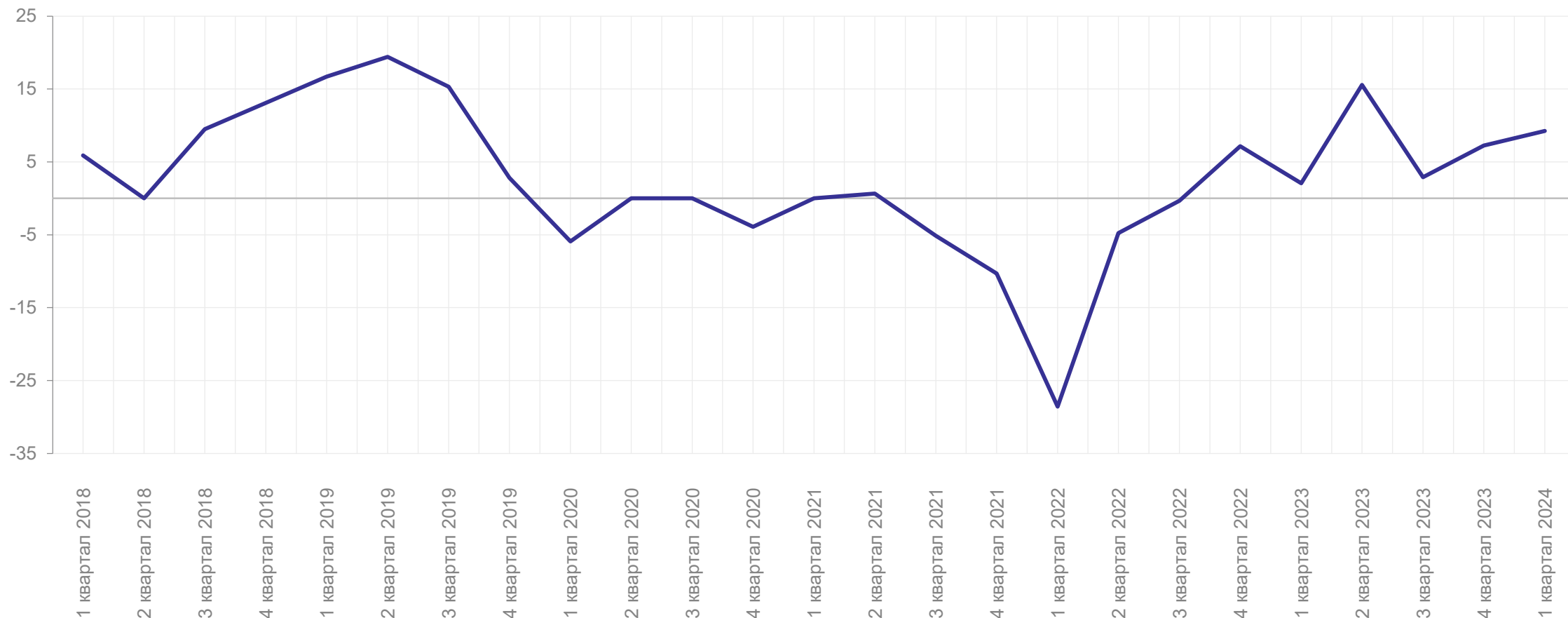
в % общего числа обследованных организаций, по данным формы № 1-конъюнктура (опт)



ИНДЕКС ПРЕДПРИНИМАТЕЛЬСКОЙ УВЕРЕННОСТИ В ОПТОВОЙ ТОРГОВЛЕ

МОРДОВИЯСТАТ

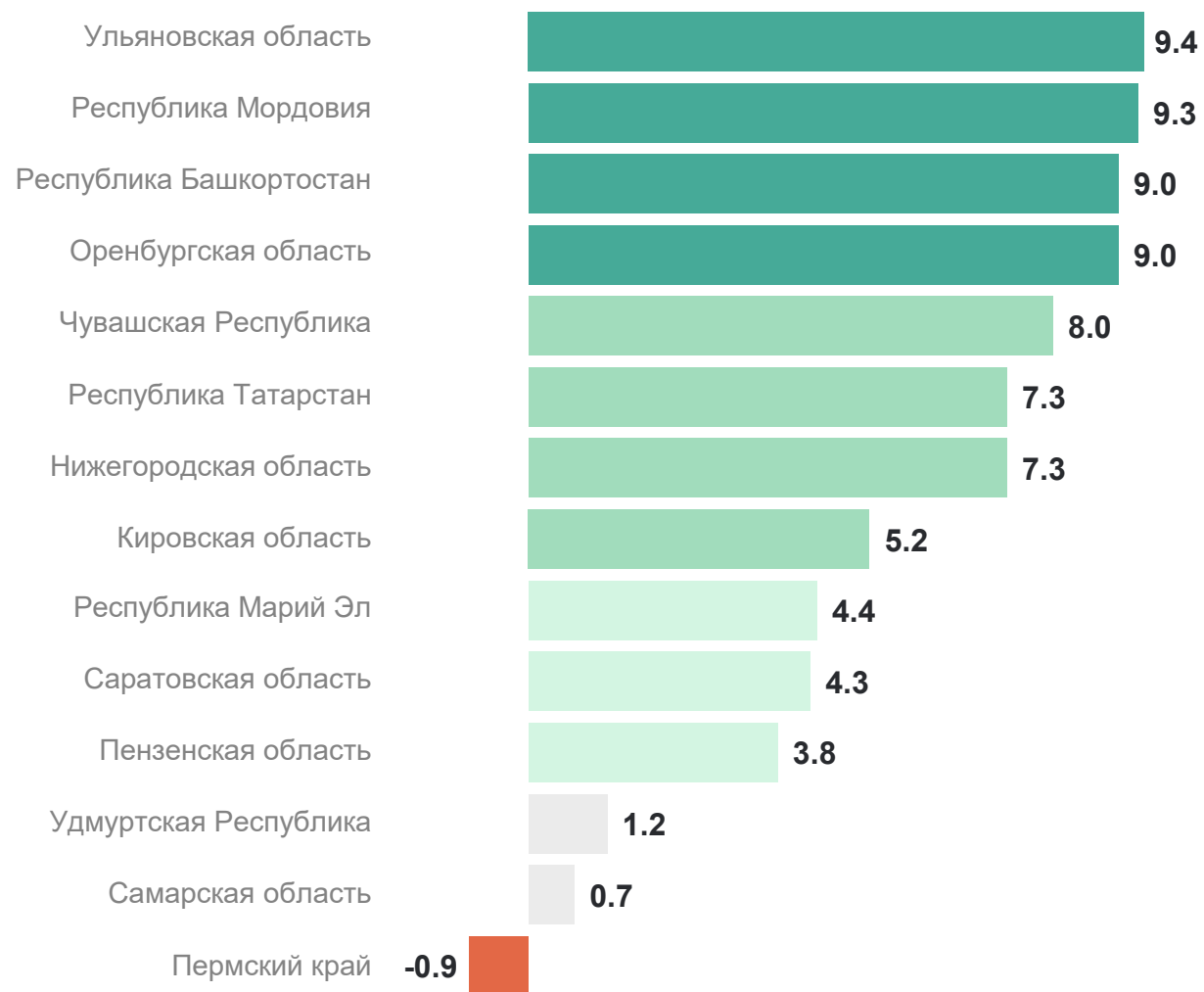
в процентных пунктах, по данным формы № 1-конъюнктура (опт)



ИНДЕКС ПРЕДПРИНИМАТЕЛЬСКОЙ УВЕРЕННОСТИ В ОПТОВОЙ ТОРГОВЛЕ В 1 КВАРТАЛЕ 2024 ГОДА

в процентных пунктах, по данным формы № 1-конъюнктура (опт)

МОРДОВИЯСТАТ



Российская Федерация

4,6%

Приволжский
федеральный округ

4,9%